

[The following manual explains how you apply online for the study course of your choice at the Hochschule für Musik und Theater Rostock..]

How to apply online?

Manual for all study courses



hmt

Hochschule für Musik
und Theater Rostock

Contents

Introduction	2
Registration	3
E-mail verification	4
Online application.....	5
Online application status.....	11

Introduction

Welcome.

This is the online application portal of the Hochschule für Musik und Theater Rostock.

If you are new here, please register first by clicking on “Registrieren” (1).

hmt
Hochschule für Musik
und Theater Rostock

Online-Portal der Hochschule für Musik und Theater Rostock

Studentisches Leben

Sie sind hier: Startseite

- Registrieren **1**
- E-Mail-Verifizierung **2**
- Online-Bewerbung **3**

Herzlich willkommen beim Online-Portal der Hochschule für Musik und Theater Rostock!

Studieninteressierte müssen sich zunächst registrieren. Dazu bitte links 'Registrieren' auswählen!

Benutzerkennung

Passwort

[Anmelden](#)

[Passwort vergessen?](#)

(1) = Register (2) = E-mail verification (3) = Apply online

Benutzerkennung = Login

Passwort = Password

Registrieren

Wenn Sie sich schon registriert haben, dann melden Sie sich bitte auf der [Startseite](#) an.

Erforderliche Informationen für die Selbstregistrierung.

* Nachname

* Vorname

* Geschlecht

Geburtsdatum

* E-Mail

* E-Mail (Wdh.)

* Passwort

* Passwort wiederholen

Frage Bitte geben Sie den ersten, zweiten und dritten Buchstaben von 'VIZOR' ein.

* Antwort

Die mit * gekennzeichneten Felder müssen ausgefüllt sein.

Register

If you have already registered, go back to the start page and log in.

Required information for registration (* means mandatory)

- Family name
- First name
- Sex
- Date of birth
- E-Mail
- Re-enter E-Mail
- Password
- Re-enter password

(4) Security query

You are either asked to enter certain letters of a word which is displayed or to solve an easy equation. The security query is needed to prevent misuse of the online portal. By clicking the green arrows button on the right, you can choose another equation / word.

(5) Register

Thank you for your registration.

Please note down your password for future use of the online portal. Your login has just been sent to you. Please follow the instruction listed in the e-mail to finish the registration procedure.

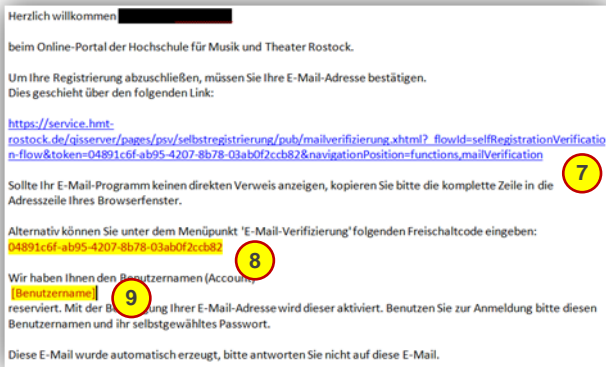
(6) E-mail verification

Registrieren

Erforderliche Informationen für die Selbstregistrierung.

Vielen Dank für Ihre Registrierung.

Notieren Sie sich bitte Ihr Passwort für die zukünftige Anmeldung. Ihren Benutzernamen(Account) erhalten Sie per E-Mail. Um Ihre Registrierung abzuschliessen, müssen Sie Ihre E-Mail-Adresse bestätigen. Dazu haben wir Ihnen soeben eine E-Mail geschickt. Folgen Sie den Anweisungen in der E-Mail.



This is the e-mail you will receive.

In order to finish the registration procedure, you have to verify your e-mail address. Please do so by clicking the following link:

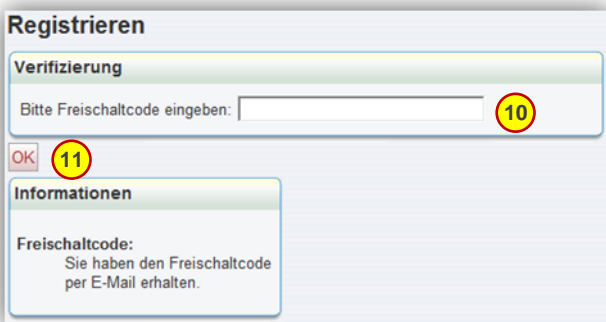
If your e-mail program does not show a link, please copy the whole line in the address line of your browser.

(8) Alternatively, you may enter the following verification code after clicking “E-Mail-Verifizierung” on the start page of the online portal.

(9) We have given you the following login:

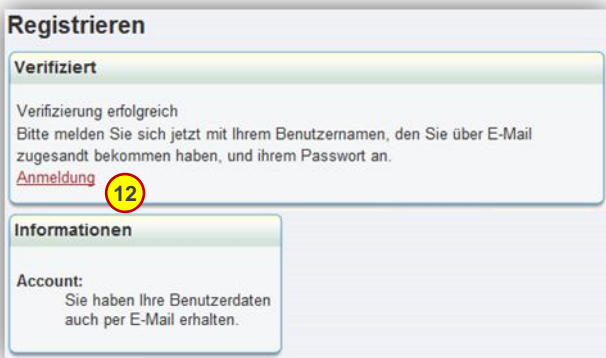
When you log in, you have to use this login and the password that you’ve chosen previously.

E-mail verification



(10) If you have not been able to click the link emailed to you, you can register with the verification code. Please enter your verification code. The verification code has been sent to you by e-mail.

(11) Submit



Successful verification.

Please log in with the login sent to your e-mail address and the password that you’ve chosen previously.

12) Log in

Information

Account: You have received your login per e-mail.

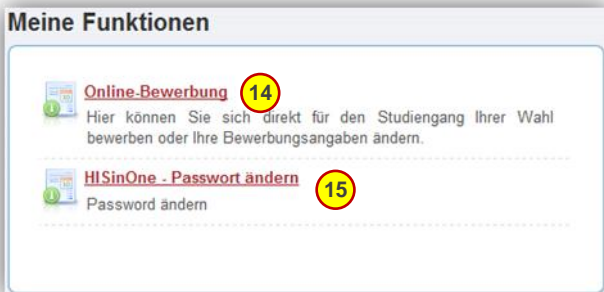
Online application



Login

Password

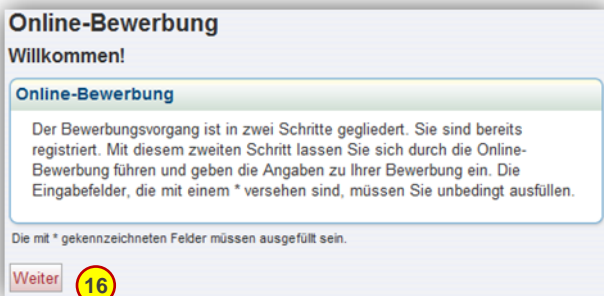
(13) Log in



(14) Online Application

Apply for the study course of your choice or change your application data.

(15) HISinONE - Change your password



Online Application

You go through the application procedure step by step.

Mandatory input fields are marked with *.

(16) Continue

Willkommen!
Angaben zur Person
Kontaktdaten
Studiengangswunsch
Hochschulreife
Studienvergangenheit
Zusatzangaben
✓ Vorbildung
Abschluss der Bewerbung

Welcome!

- About you
- Your contact data
- Your chosen study course
- University entrance qualification
- Previous studies
- Additional information
- Educational background
- Finish your application

Online-Bewerbung
Angaben zur Person

Geben Sie hier bitte Ihre persönlichen Daten ein.

Ihre persönlichen Daten

* Nachname

* Vorname

* Geschlecht

Alle Vornamen

Titel

Namenszusatz

* Geburtsdatum

* Geburtsort

Geburtsland

Geburtsname

Staatsangehörigkeit

2. Staatsangehörigkeit

Die mit * gekennzeichneten Felder müssen ausgefüllt sein.

Zurück Weiter **17**

Info

Ihre Bewerbernummer ist 12

About you

Please enter your personal data.

- Family name
- First name
- Sex
- All first names
- Title
- Name addition
- Date of birth
- Place of birth
- Country of birth
- Birth name
- Nationality
- 2nd Nationality

(17) Back/Continue

Your application number is....

Online-Bewerbung
Kontaktdaten

Bitte geben Sie hier die Adresse an, an die Ihre Post zugestellt werden soll.

Postanschrift

* Straße

* Postleitzahl

* Ort

Zusatz (c/o)

Land

Kontaktinformation

* E-Mail

Telefon

Mobiltelefon

Die mit * gekennzeichneten Felder müssen ausgefüllt sein.

Zurück Weiter **18**

Info
Ihre Bewerbernummer ist 12

Your contact data

Please state the postal address under which we can contact you

- Street
- Zip Code
- Town
- Additional information (c/o)
- Country

Additional contact information

- E-mail
- Telephone
- Cell phone

(18) Back/Continue

Online-Bewerbung
Studiengangswunsch

Auf dieser Seite können Sie Ihren Studiengangswunsch erfassen. Dazu wählen Sie zuerst den Abschluss aus, den Sie erlangen möchten. Danach wählen Sie Schritt für Schritt Ihr Studienfach, das Fachkennzeichen und das angestrebte Fachsemester. Abschließend wählen Sie noch das Bewerbungssemester aus. Dies ist der Zeitraum, in dem Sie Ihr Studium bei uns beginnen möchten. Sobald Sie eine vollständige Kombination ausgewählt haben, wird Ihnen dies gemeldet und Sie können zum nächsten Schritt weitergehen oder einen weiteren Studiengangswunsch über die Schaltfläche "Antrag hinzufügen" äußern.

Bewerbungssemester

Bewerbungssemester

Ihr Studiengangswunsch: Antrag 1

Abschluss

Studienfach

Studiumsform

Fachkennzeichen

Fachsemester

Antrag hinzufügen **19**

* Sie haben nun einen Studiengang ausgewählt. Für einen weiteren Antrag wählen Sie "Antrag hinzufügen". Falls Ihr Studienwunsch komplett ist, klicken Sie auf "Weiter".

Die mit * gekennzeichneten Felder müssen ausgefüllt sein.

Zurück Weiter **20**

Info
Ihre Bewerbernummer ist 12

Your chosen study course

Here, you can enter which study course you wish to apply for. First, you choose the degree (Abschluss) you wish to obtain. Afterwards, you choose your major (Studienfach). Now you choose your "Studiumsform": If this is your first time of studying, choose "Erststudium" (1st degree). If you already have a degree, tick "Zweitstudium" (2nd degree). Now click "Fachkennzeichen" which is "Hauptfach" (major) and choose the study semester (Fachsemester) you wish to enter.

(19) Additional application

You have chosen a study course. If you want to apply for another study course at the same time, choose "Antrag hinzufügen" (additional application). On the other hand, if your application is complete, click "Weiter" (Continue).

(20) Back/Continue

Online-Bewerbung

Hochschulreife

Tragen Sie hier bitte die Angaben zu Ihrer Hochschulreife ein. Verfügen Sie über keine Hochschulzugangsberechtigung, so wählen Sie die "Eignungsprüfung Hochschule für Musik und Theater Rostock" als Art der Hochschulreife aus und geben "Dresden(Stadt)" als Landkreis an.
Wird die Hochschulreife demnächst erworben, so wählen Sie die dann zutreffende Art der Hochschulreife aus, tragen das voraussichtliche Datum des Erwerbs der Hochschulreife ein und reichen anstatt des Abiturzeugnisses Ihr Halbjahreszeugnis ein.

Hochschulreife

* erworben in

* Art der Hochschulreife

Datum des Erwerbs

* Landkreis

Die mit * gekennzeichneten Felder müssen ausgefüllt sein.

Zurück Weiter

21

Info

Ihre Bewerbernummer ist 12

University entrance qualification

Please define your university entrance qualification (Art der Hochschulreife) and state where you obtained it (erworben in). If you have no university entrance qualification, choose "Eignungsprüfung Hochschule für Musik und Theater Rostock" (Entrance Examination Hochschule für Musik und Theater Rostock) and choose Rostock¹ as "Landkreis". If you get your university entrance qualification soon, enter the presumed date in the field "Datum des Erwerbs" and submit your half term report.

(21) Back/Continue

Online-Bewerbung

Studienvergangenheit

Haben Sie bereits früher an einer deutschen Hochschule studiert? Wenn ja, füllen Sie bitte die nachfolgenden Felder aus, falls nicht, klicken Sie auf "Weiter".

Angaben zum früheren Studium in Deutschland

* Bisherige Semester an deutschen Hochschulen
(Hochschulsemester)

* Haben Sie bereits ein Studium an einer
deutschen Hochschule abgeschlossen?

Die mit * gekennzeichneten Felder müssen ausgefüllt sein.

Zurück Weiter

22

Info

Ihre Bewerbernummer ist 12

Previous studies

Have you already studied at a German university? If yes, please fill in the following lines, if no, click "Weiter" (continue).

About your former study in Germany Semesters studied at a German university so far (Hochschulsemester)
Did you graduate at a German university? J= Yes, N=No

(22) Back/Continue

Online-Bewerbung

Zusatzangaben

Hier können Sie Zusatzangaben zu Ihrer Bewerbung machen oder sofort auf "Weiter" klicken.

Dozentenwunsch

Dozentenwunsch

Die mit * gekennzeichneten Felder müssen ausgefüllt sein.

Zurück Weiter

23

Info

Ihre Bewerbernummer ist 12

Additional Information

Here, you may enter the name of the teacher you wish to study your major with

- Teacher's name

(23) Back/Continue

Online-Bewerbung
Vorbildung

Hier machen Sie bitte Angaben zu Ihrer Vorbildung, soweit zutreffend.

Vordiplom

* Verfügen Sie über ein abgeschlossenes Vordiplom

Note des Vordiplom

Bisherige Studien

Einrichtung

Land der Hochschule / Einrichtung

Angestrebter Abschluss

Studienfach 1

Fachsemester zu Studienfach 1

Studienfach 2

Fachsemester zu Studienfach 2

Zusätzliche Angaben

Schüler am Landesgymnasium für Musik?

Die mit * gekennzeichneten Felder müssen ausgefüllt sein.

Zurück Weiter **24**

Info

Ihre Bewerbernummer ist 12

Educational background

Please give us details about your educational background and fill in the lines (if applicable)

- Have you already passed your Vordiplom/intermediate examination?
- Grade of your Vordiplom/intermediate examination

- University/Institution
- In which country is it situated?
- Acquired/intended degree
- Study course
- How many semesters did you study for your 1st study course?
- 2nd Study course
- How many semesters did you study for your 2nd study course?

Additional information

Here you may enter additional information about your educational background.

(24) Back/Continue

Online-Bewerbung
Abschluss der Bewerbung

Danke für Ihre Bewerbung! Alle benötigten Daten sind erfasst.

Bewerbung abschließen

⚠ Bitte schließen Sie Ihre Bewerbung nun mit einem Klick auf "Bewerbung abschließen" ab. Ihre Daten sind dann abschließend gespeichert, und Ihre Bewerbung kann nach Eingang der schriftlichen Bestätigung bearbeitet werden.

➔ [Bewerbung abschließen](#) **25**

Die mit * gekennzeichneten Felder müssen ausgefüllt sein.

Zurück

Info

Ihre Bewerbernummer ist 12

Thank you for your online application.

Please finish your online application by clicking "Bewerbung abschließen" (25).

Online-Bewerbung
Abschluss der Bewerbung

Danke für Ihre Bewerbung! Alle benötigten Daten sind erfasst.

Ausdruck

Bitte drucken Sie das Kontrollblatt und den Antrag zur Bewerbung aus. Senden Sie bitte nur den Antrag zur Bewerbung mit den weiteren Bewerbungsunterlagen und das Kontrollblatt ohne die erste Seite an die Hochschule (Posteingangsfrist: [DATUM]).

Die erste Seite des Kontrollblattes ist für Ihrer Unterlagen bestimmt.

Möchten Sie Ihre Bewerbungsangaben noch einmal ändern, so wählen Sie links in der Navigationsleiste den zu ändernden Bereich aus. Änderungen in den einzelnen Bereichen werden nur wirksam, wenn Sie den Bereich über den Button "Weiter" verlassen.

 [Antrag zur Bewerbung drucken](#) **26**

 [Kontrollblatt drucken](#) **27**

Die mit * gekennzeichneten Felder müssen ausgefüllt sein.

[Zurück](#)

Info

Ihre Bewerbernummer ist 12

Willkommen!
Angaben zur Person
Kontaktdaten
Studiengangswunsch
Hochschulreife
Studienvergangenheit
Zusatzangaben
✓ Vorbildung
Abschluss der Bewerbung

Printout

Please print both "Kontrollblatt" (data summary) and "Antrag zur Bewerbung" (application). Please send both "Antrag auf Bewerbung" and "Kontrollblatt" (without the first page) to Hochschule für Musik und Theater Rostock and enclose all other documents as listed.

The first page of "Kontrollblatt" is for your information. Keep it.

All postal mail has to be at the Hochschule für Musik und Theater Rostock on May 8th (applications for Bachelor of Music and Master of Music)

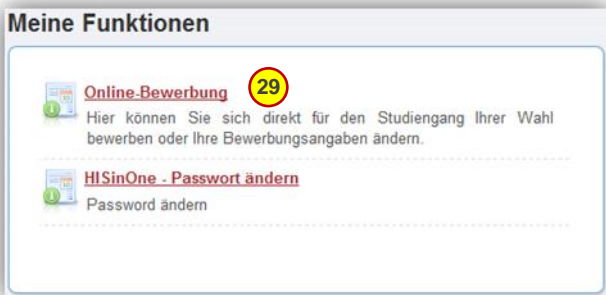
If you wish to change data in your application, please choose the area you want to modify in the navigation bar of the left. Changed data will only be recorded if you leave the selected page by clicking "Weiter"/continue.

(26) Print "Kontrollblatt" (data summary)

(27) Print "Antrag zur Bewerbung" (application)

Online application status

If you either wish to check your online application status or to change your application, please log in.



Now click „Online-Bewerbung“/online-application.



On this page, you see the status of your application.

If you wish to change data in your application, click “Bewerbung ändern”/change application. You will be able to re-access all areas that you have previously filled in.

