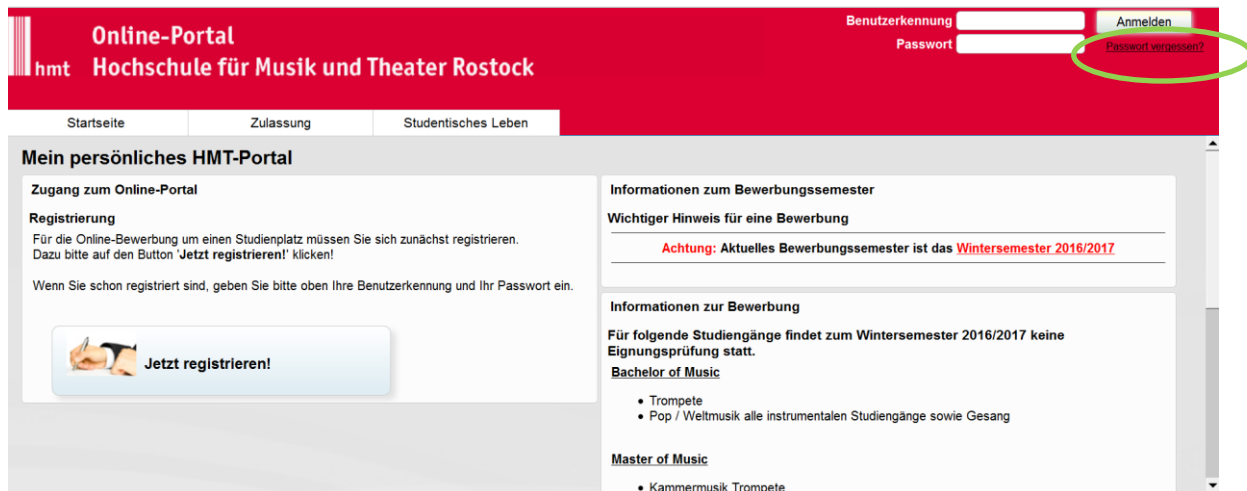
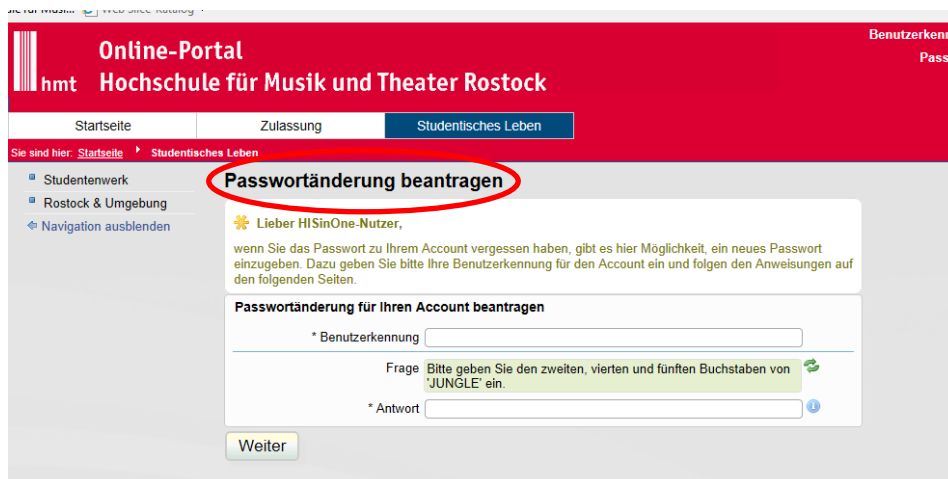


Passwort vergessen

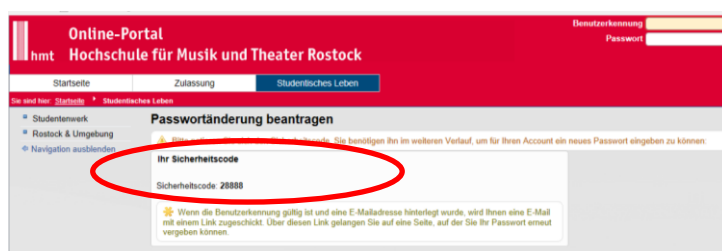
1. Rufen Sie die Internetseite <https://service.hmt-rostock.de> auf.
2. Klicken Sie oben rechts auf „Passwort vergessen?“



3. Dann den Benutzernamen (Benutzerkennung) eingeben und die Frage beantworten.
„Weiter“ drücken.
(Hinweis: Ihr Benutzernamen war Ihnen bei der Erstellung Ihres Benutzerkontos an Ihre private Mailadresse geschickt worden.)



4. Merken Sie sich den Sicherheitscode.



5. Sie erhalten eine Mail mit einem entsprechenden Link (diese geht an Ihre an der hmt hinterlegte private E-Mailadresse). Bei Klick auf den Link gelangen Sie zur Seite für die Passwortänderung. Hier geben Sie den Sicherheitscode zusammen mit dem neuen Passwort ein.



The screenshot shows the 'Online-Portal' of the Hochschule für Musik und Theater Rostock. The page title is 'Passwortänderung beantragen'. Below the title, there is a yellow warning icon and the text: 'Bitte tragen Sie den Sicherheitscode und Ihr neues Passwort zwei Mal ein.' Underneath, there is a section titled 'Vergabe eines neuen Passwortes' with three input fields: 'Sicherheitscode' (containing '20888'), 'neues Passwort' (containing '*****'), and 'neues Passwort wiederholen' (containing '*****'). A 'Fertig' button is located at the bottom left of the form area.

Auch hier gilt: Bitte wählen Sie ein sicheres Passwort. Dieses muss 9 Stellen haben und ein Sonderzeichen wie zum Beispiel # oder * oder ? enthalten. Bitte keine Umlaute (ä, ö, ü) oder „ß“ verwenden.

Das Passwort wird nachts um 2 Uhr aktiviert. Ab dann können Sie es nutzen.

Das Passwort gilt dann für alle mit Ihrem Benutzerkonto verfügbaren IT-Dienste wie z. B. Wlan.

Wenn Sie keine private E-Mailadresse an der hmt hinterlegt haben, wenden Sie sich bitte an unseren IT-Dienstleister GECKO mbH, fon 0381 - 454 88 0.